MANİSA İLİ MEVSİMLİK GEZİCİ TARIM İŞÇİLERİ GEÇİCİ ÇADIR YERLEŞİM YERLERİ MEVCUT DURUM HARİTASI

Kasım 2020

26 Çadır Yerleşimi | 392 Çadır | 2732 Kişi | 1360 Çocuk

6,9 kişi — Bir çadırda ortalama 6,9 kişi yaşamaktadır.

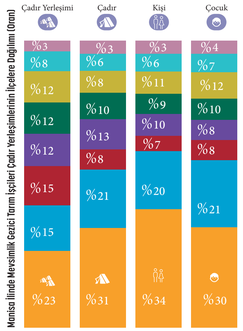

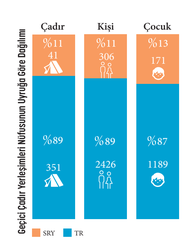



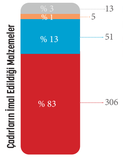

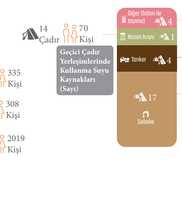

Manisa, Saruhanlı İlçesi, Kemikliklere Mahallesi-2019

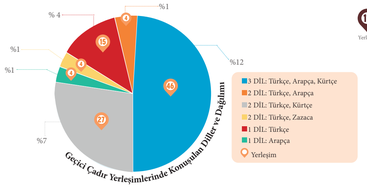

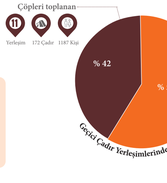

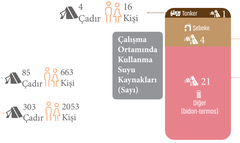

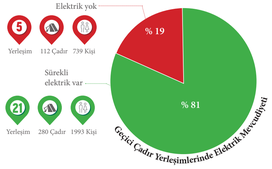

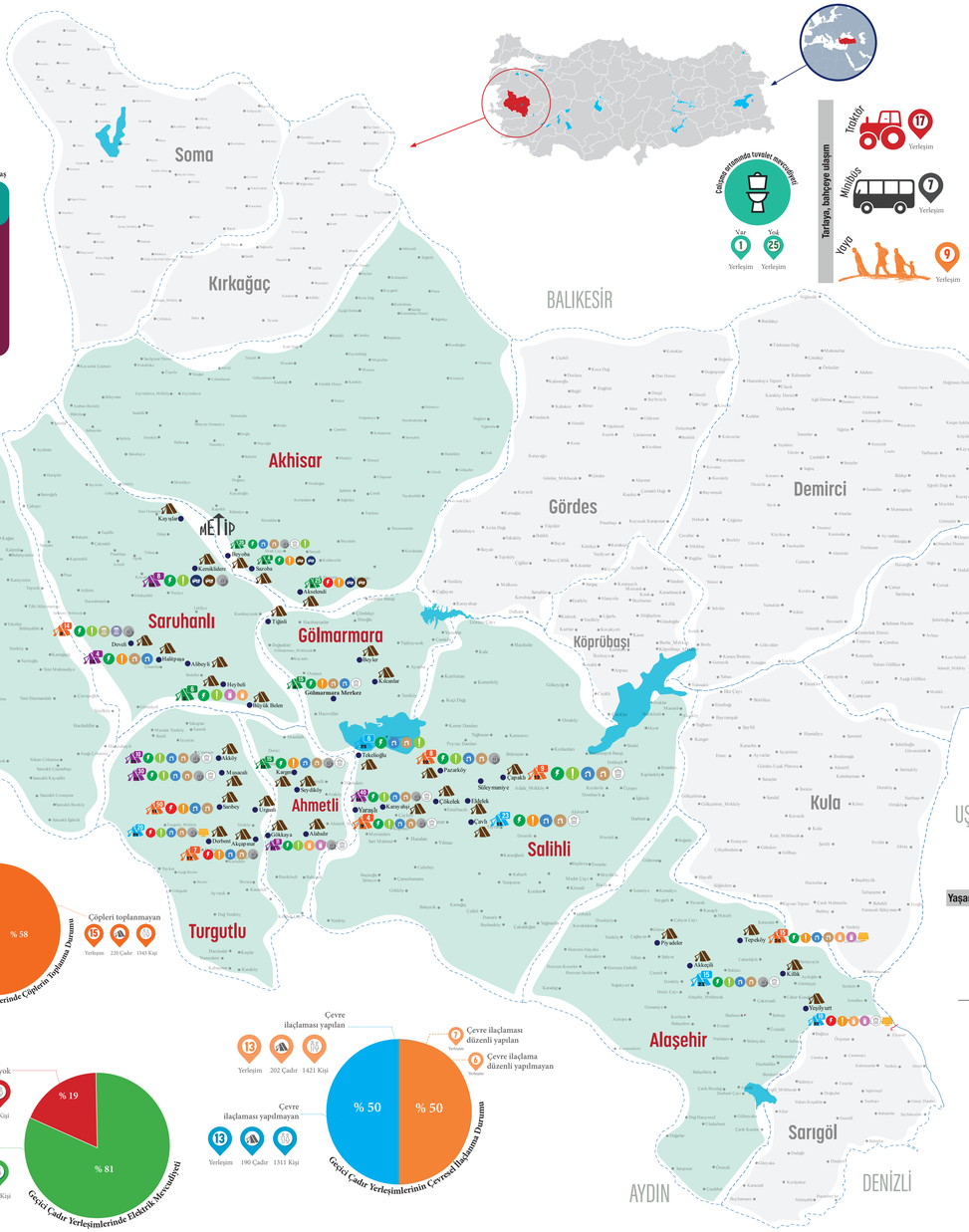

Ahmetli

15 Karşıyaka	Türkiye Ortalaması	Güçsemin	TOPLAM
Çadır Sayısı	15	0	15
Çocuk Sayısı	82	0	82
Kişi Sayısı	150	0	150

16 Göktepe	Türkiye Ortalaması	Güçsemin	TOPLAM
Çadır Sayısı	9	0	9
Çocuk Sayısı	58	0	58
Kişi Sayısı	99	0	99

Akhisar

17 Beyoğlu	Türkiye Ortalaması	Güçsemin	TOPLAM
Çadır Sayısı	20	0	20
Çocuk Sayısı	68	0	68
Kişi Sayısı	160	0	160

18 Sazoba	Türkiye Ortalaması	Güçsemin	TOPLAM
Çadır Sayısı	4	0	4
Çocuk Sayısı	7	0	7
Kişi Sayısı	16	0	16

19 Akselendi	Türkiye Ortalaması	Güçsemin	TOPLAM
Çadır Sayısı	25	0	25
Çocuk Sayısı	59	0	59
Kişi Sayısı	100	0	100

Alaşehir

20 Yeşilyurt	Türkiye Ortalaması	Güçsemin	TOPLAM
Çadır Sayısı	10	0	10
Çocuk Sayısı	35	0	35
Kişi Sayısı	50	0	50

21 AKKeçili	Türkiye Ortalaması	Güçsemin	TOPLAM
Çadır Sayısı	15	0	15
Çocuk Sayısı	23	0	23
Kişi Sayısı	45	0	45

22 Tepeköy	Türkiye Ortalaması	Güçsemin	TOPLAM
Çadır Sayısı	15	0	15
Çocuk Sayısı	71	0	71
Kişi Sayısı	150	0	150

Gölmarmara

23 Gölmarmara Merkez	Türkiye Ortalaması	Güçsemin	TOPLAM
Çadır Sayısı	15	0	15
Çocuk Sayısı	60	0	60
Kişi Sayısı	90	0	90

Yunusemre

24 Üçpınar	Türkiye Ortalaması	Güçsemin	TOPLAM
Çadır Sayısı	9	16	16
Çocuk Sayısı	0	80	80
Kişi Sayısı	0	128	128

25 Üçpınar	Türkiye Ortalaması	Güçsemin	TOPLAM
Çadır Sayısı	7	0	7
Çocuk Sayısı	35	0	35
Kişi Sayısı	42	0	42

Salihli

26 Yazıcılı	Türkiye Ortalaması	Güçsemin	TOPLAM
Çadır Sayısı	4	0	4
Çocuk Sayısı	16	0	16
Kişi Sayısı	24	0	24

27 Pazarköy	Türkiye Ortalaması	Güçsemin	TOPLAM
Çadır Sayısı	8	0	8
Çocuk Sayısı	16	0	16
Kişi Sayısı	40	0	40

28 Çapaklı	Türkiye Ortalaması	Güçsemin	TOPLAM
Çadır Sayısı	9	0	9
Çocuk Sayısı	27	0	27
Kişi Sayısı	45	0	45

29 Kızılyayla	Türkiye Ortalaması	Güçsemin	TOPLAM
Çadır Sayısı	40	0	40
Çocuk Sayısı	160	0	160
Kişi Sayısı	200	0	200

30 Çevli	Türkiye Ortalaması	Güçsemin	TOPLAM
Çadır Sayısı	23	0	23
Çocuk Sayısı	77	0	77
Kişi Sayısı	184	0	184

31 Tekelioğlu	Türkiye Ortalaması	Güçsemin	TOPLAM
Çadır Sayısı	6	0	6
Çocuk Sayısı	0	23	23
Kişi Sayısı	0	42	42

Turgutlu

32 Sarıköy	Türkiye Ortalaması	Güçsemin	TOPLAM
Çadır Sayısı	45	5	50
Çocuk Sayısı	135	22	157
Kişi Sayısı	360	40	400

33 Akçapınar	Türkiye Ortalaması	Güçsemin	TOPLAM
Çadır Sayısı	7	0	7
Çocuk Sayısı	34	0	34
Kişi Sayısı	49	0	49

34 Derbent	Türkiye Ortalaması	Güçsemin	TOPLAM
Çadır Sayısı	20	0	20
Çocuk Sayısı	70	0	70
Kişi Sayısı	140	0	140

Saruhanlı

35 Heybeli	Türkiye Ortalaması	Güçsemin	TOPLAM
Çadır Sayısı	6	6	6
Çocuk Sayısı	0	24	24
Kişi Sayısı	0	36	36

36 Develi	Türkiye Ortalaması	Güçsemin	TOPLAM
Çadır Sayısı	14	0	14
Çocuk Sayısı	46	0	46
Kişi Sayısı	70	0	70

37 Halitpaşa	Türkiye Ortalaması	Güçsemin	TOPLAM
Çadır Sayısı	4	4	4
Çocuk Sayısı	0	10	10
Kişi Sayısı	0	28	28

38 Kemikliklere	Türkiye Ortalaması	Güçsemin	TOPLAM
Çadır Sayısı	4	4	8
Çocuk Sayısı	11	12	23
Kişi Sayısı	32	32	64

39 Musacılı	Türkiye Ortalaması	Güçsemin	TOPLAM
Çadır Sayısı	30	0	30
Çocuk Sayısı	96	0	96
Kişi Sayısı	240	0	240

40 Akköy	Türkiye Ortalaması	Güçsemin	TOPLAM
Çadır Sayısı	10	0	10
Çocuk Sayısı	30	0	30
Kişi Sayısı	60	0	60



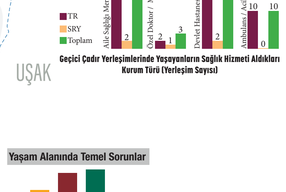

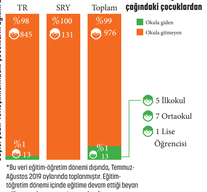

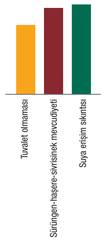

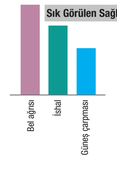

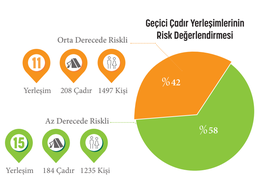

Nüfusu sabit kalan geçici çadır yerleşimi
Nüfusu azalan geçici çadır yerleşimi
Nüfusu artan geçici çadır yerleşimi
METİP Yerleşkesi
Nüfusu yıl içerisinde çalışılan bitkisel ürüne göre değişen geçici çadır yerleşimi
Mahallelerde kırsal evlerde yaşayanlar
Çadır yerleşimindeki çadır sayısı

	Türkiye Ortalaması	Güçsemin	TOPLAM
Çadır Sayısı	-	-	-
Çocuk Sayısı	-	-	-
Kişi Sayısı	-	-	-

İçme suyu kaynakları: Tanker, Tulumba, Şebeke, Kanal, Kazan kuyu, Diğer (Satın, termos ile taşınır)

Kullanma suyu kaynakları: Tanker, Tulumba, Şebeke, Kanal, Kazan kuyu, Diğer (Satın, termos ile taşınır)

Güneş paneli var; Çevresel ilaçlama yapılıyor; Çöpler toplanıyor; Sürekli elektrik var; Kısmen elektrik var; Elektrik yok; İlaçe zamanları

Az derecede riskli çadır yerleşimi; Orta derecede riskli çadır yerleşimi; Çok riskli çadır yerleşimi

Sürüngen-Haşere; Güneş Enerjili; Fıskovit Enerjili; Zihinsel Enerjili; İşitme Enerjili

BU HARİTA NASIL HAZIRLANDI?

Manisa İli Çocuk İşçiliği İle Mücadele Birimi personelleri ve Kalkınma Atölyesi Saha Uzmanı tarafından 2019 yılının Temmuz-Ağustos aylarında 26 çadır yerleşimi ziyaret edilmiş; mevcut durum tespit formları çadır yerleşimlerinde yaşayan kişilerin beyanları doğrultusunda doldurulmuştur. Bu formlardan elde edilen veriler ve yapılan analizler, *Mevcut Durum Haritasına* yansıtılmıştır.

+90 (541) 457 31 90 | info@ka.org.tr | www.ka.org.tr | /kalkinmaatolyesi | /kalkinmaatolyesi | /kalkinmaatolyesi | Çankaya Mah. Üsküp Cad. No: 16/14 Çankaya - Ankara/Türkiye

KALKINMA ATÖLYESİ | ÇOCUK İŞÇİLİĞİYLE Mücadele Programı | unicef